

2024 年度

授業評価アンケート

集計結果

<学生閲覧用>

## 青森大学授業アンケート

(この用紙は教員読み上げ用です。学生には配布しません)

2022 年度改訂版

### 【趣旨】

このアンケートは、青森大学の教員が自分の担当している授業について、学生の皆さんの意見を聞き、今後の授業をよりよいものに改善する目的で行うものです。皆さんからいただきました貴重なご意見やアンケート結果は、匿名で授業担当者にフィードバックされ、来年度からの授業内容や教え方の改善につながります。

また、学部や大学全体での教育内容の改善のための参考材料としても活用されます。そのために、皆さんのアンケート内容を匿名化しランダムに集計したデータを全教員で共有して、必要な改善に役立てることに使用されます。授業をより良いものにするために、皆さんの意見が必要です。アンケートは無記名で行い、成績の評価には全く関係ありません。以上の目的を十分に理解した上で、あなたが今受けている授業について、下記の質問に従い、回答をクリックしてください。

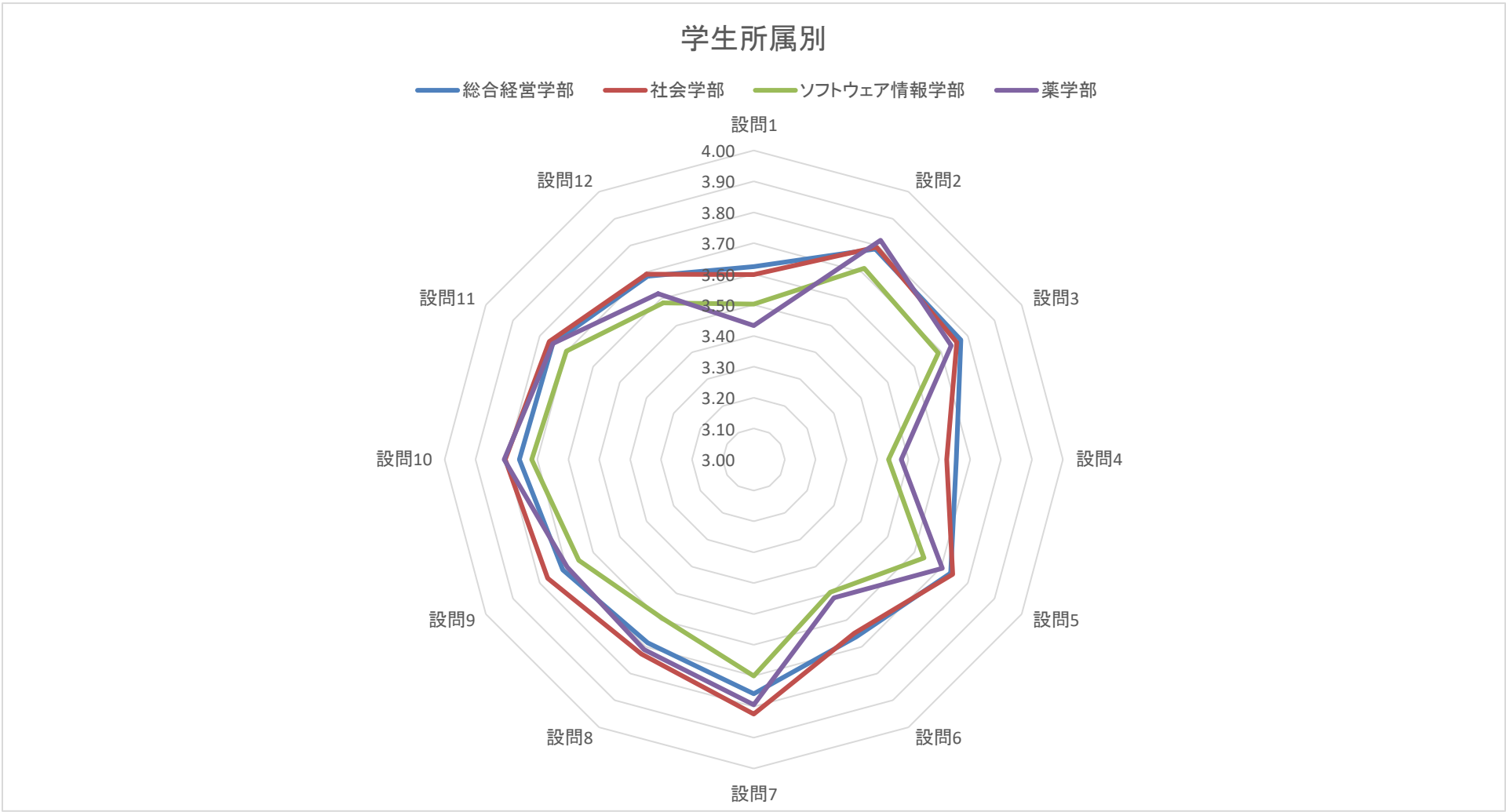
回答は、以下の基準にしたがって、該当する番号をクリックしてください。

1. そう思う。
2. どちらかといえばそう思う。
3. どちらかといえばそう思わない。
4. そう思わない。

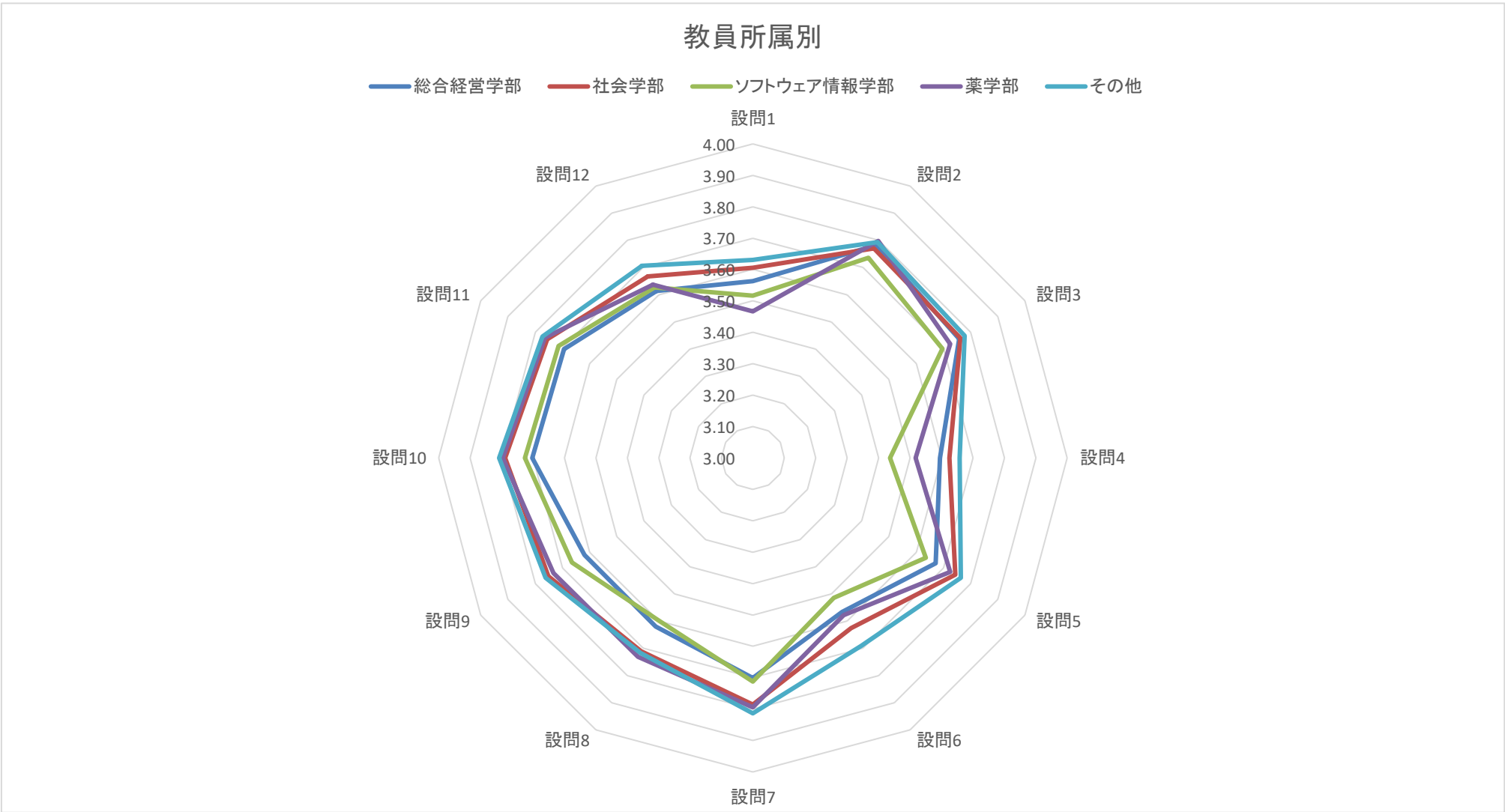
### 質問項目

- (1) あなたはシラバスに書かれている授業時間外学修を行いましたか。
- (2) あなたはこの授業にまじめに出席しましたか。
- (3) 授業中まじめに説明を聞き理解しようと努力しましたか。
- (4) 授業の内容は理解できましたか。
- (5) 授業の到達目標はシラバスに記載のとおり明確でしたか。
- (6) この授業を通じて興味が高まりましたか。
- (7) 教員は熱意を持って授業を行っていましたか。
- (8) 話しかたが明瞭で聞き取りやすかったですか。
- (9) 教材（板書、スライド（パワーポイント等）、配布等を含む）は授業を理解する助けになりましたか。
- (10) 教員は質問や提出物について適切に対応してくれましたか。
- (11) 授業内容や授業方法は、シラバスに沿って適切に行われていましたか。
- (12) 授業全体の中で、アクティブラーニング（問題解決学習、双方向学習・協調学習、授業外学修（課題等）、参加型学習（実習・演習・実験・実技）など）が活用されていましたか。
- (13) この授業について改善点があれば自由に書いてください（自由記述）。
  - ・ 1 科目について期末の 1 回のみ実施します。
  - ・ 授業評価アンケートの集計結果は、図書館にて閲覧可能です。

学部	設問1	設問2	設問3	設問4	設問5	設問6	設問7	設問8	設問9	設問10	設問11	設問12	平均	回答者数
総合経営学部	3.62	3.79	3.77	3.65	3.74	3.66	3.76	3.69	3.71	3.76	3.75	3.69	3.72	2781
社会学部	3.60	3.79	3.76	3.62	3.74	3.65	3.82	3.73	3.77	3.80	3.76	3.69	3.73	1225
ソフトウェア情報学部	3.50	3.71	3.69	3.44	3.64	3.50	3.70	3.59	3.65	3.72	3.70	3.58	3.62	1449
薬学部	3.43	3.82	3.74	3.48	3.70	3.52	3.79	3.71	3.70	3.81	3.75	3.62	3.67	945



学部	設問1	設問2	設問3	設問4	設問5	設問6	設問7	設問8	設問9	設問10	設問11	設問12	平均	回答者数
総合経営学部	3.56	3.78	3.76	3.59	3.67	3.57	3.70	3.62	3.62	3.70	3.69	3.61	3.66	1256
社会学部	3.61	3.77	3.76	3.63	3.74	3.63	3.79	3.71	3.75	3.79	3.76	3.67	3.72	1216
ソフトウェア情報学部	3.52	3.74	3.70	3.44	3.64	3.51	3.71	3.60	3.66	3.73	3.71	3.63	3.63	1261
薬学部	3.47	3.80	3.72	3.52	3.72	3.58	3.79	3.73	3.73	3.80	3.76	3.64	3.69	1054
その他	3.63	3.79	3.78	3.66	3.76	3.69	3.81	3.72	3.76	3.81	3.77	3.71	3.74	1612



授業改善方策集計一覧（2024年度前期分）

回答数：79（総合経営学部16、社会学部18、ソフトウェア情報学部13、薬学部24、東京キャンパス6、むつキャンパス5）  
※教務課に提出およびFormsで回答があった分

①当該科目における授業外学習を推進するための方策

	達成できている	やや改善が必要である	改善が必要である	無回答	計
総合経営学部	8	8	0	0	16
社会学部	10	5	3	0	18
ソフトウェア情報学部	8	5	0	0	13
薬学部	13	8	0	0	21
東京キャンパス	4	2	0	0	6
むつキャンパス	3	2	0	0	5
計	46	30	3	0	79

②出席、授業を受ける姿勢・態度などを改善するための方策

	達成できている	やや改善が必要である	改善が必要である	無回答	計
総合経営学部	8	7	1	0	16
社会学部	11	5	2	0	18
ソフトウェア情報学部	6	7	0	0	13
薬学部	17	3	1	0	21
東京キャンパス	5	1	0	0	6
むつキャンパス	2	3	0	0	5
計	49	26	4	0	79

③授業の難易度、到達目標、科目内容に関する興味の向上などに関する改善策

	達成できている	やや改善が必要である	改善が必要である	無回答	計
総合経営学部	10	6	0	0	16
社会学部	8	9	1	0	18
ソフトウェア情報学部	5	8	0	0	13
薬学部	15	6	0	0	21
東京キャンパス	4	2	0	0	6
むつキャンパス	3	2	0	0	5
計	45	33	1	0	79

④教員に対する評価（熱意ある授業、聞き取りやすい話し方、授業理解を助ける教材の配布、質問などに対する対応）に関する改善策

	達成できている	やや改善が必要である	改善が必要である	無回答	計
総合経営学部	9	7	0	0	16
社会学部	13	3	2	0	18
ソフトウェア情報学部	7	5	1	0	13
薬学部	16	5	0	0	21
東京キャンパス	5	1	0	0	6
むつキャンパス	3	1	1		5
計	53	22	4	0	79

⑤アクティブ・ラーニング等の授業方法を活用している

	活用している	ときどき活用している	活用していない	無回答	計
総合経営学部	6	9	1	0	16
社会学部	11	6	1	0	18
ソフトウェア情報学部	7	5	1	0	13
薬学部	5	12	4	0	21
東京キャンパス	5	1	0	0	6
むつキャンパス	3	1	1	0	5
計	37	34	8	0	79

⑥授業改善などの方策に関するセミナーに参加したい

	参加したい	やや参加したい	参加したくない	無回答	計
総合経営学部	7	8	1	0	16
社会学部	12	5	1	0	18
ソフトウェア情報学部	5	6	2	0	13
薬学部	7	9	5	0	21
東京キャンパス	1	3	2	0	6
むつキャンパス	1	4	0	0	5
計	33	35	11	0	79

## 青森大学授業アンケート

(改正版\_2024.10.30)

(この用紙は教員読み上げ用です。学生には配布しません)

### 【趣旨】

このアンケートは、青森大学の教員が自分の担当している授業について、学生の皆さんの意見を聞き、今後の授業をよりよいものに改善する目的で行うものです。皆さんからいただきました貴重なご意見やアンケート結果は、匿名で授業担当者にフィードバックされ、来年度からの授業内容や教え方の改善につながります。

また、学部や大学全体での教育内容の改善のための参考材料としても活用されます。そのために、皆さんのアンケート内容を匿名化しランダムに集計したデータを全教員で共有して、必要な改善に役立てることに使用されます。授業をより良いものにするために、皆さんの意見が必要です。アンケートは無記名で行い、成績の評価には全く関係ありません。以上の目的を十分に理解した上で、あなたが今受けている授業について、下記の質問に従い、回答をクリックしてください。

回答は、以下の基準にしたがって(質問 1 を除く)、該当する番号をクリックしてください。

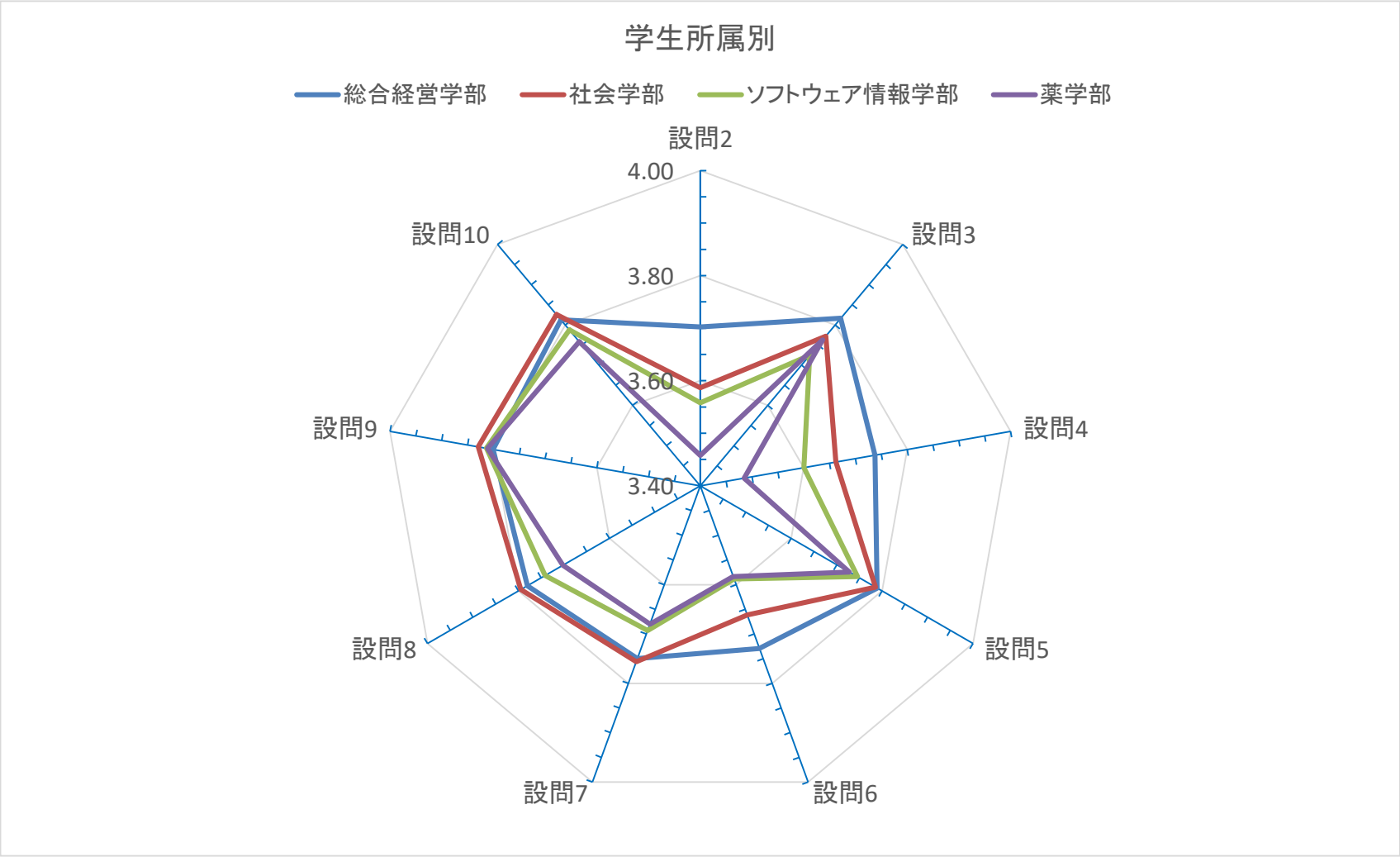
1. そう思う。
2. どちらかといえばそう思う。
3. どちらかといえばそう思わない。
4. そう思わない。

### 質問項目

- (1) あなたはこの授業をどのような方法で受講していますか。
- (2) あなたはシラバスに書かれている授業時間外学修を行いましたか。
- (3) あなたはこの授業にまじめに出席し、話を聴くように努力しましたか。
- (4) 授業の内容は理解できましたか。
- (5) 授業の到達目標はシラバスに記載のとおり明確でしたか。
- (6) この授業を通じて興味が高まりましたか。
- (7) 話しかたが明瞭で聞き取りやすかったですか。
- (8) 教材(板書、スライド(パワーポイント等)、配布等を含む)は授業を理解する助けになりましたか。
- (9) 教員は質問や提出物について適切に対応してくれましたか。
- (10) 授業内容や授業方法は、シラバスに沿って適切に行われていましたか。
- (11) この授業について改善点があれば自由に書いてください(自由記述)。
  - ・ 1 科目について期末の 1 回のみ実施します。
  - ・ 授業評価アンケートの集計結果は、図書館にて閲覧可能です。

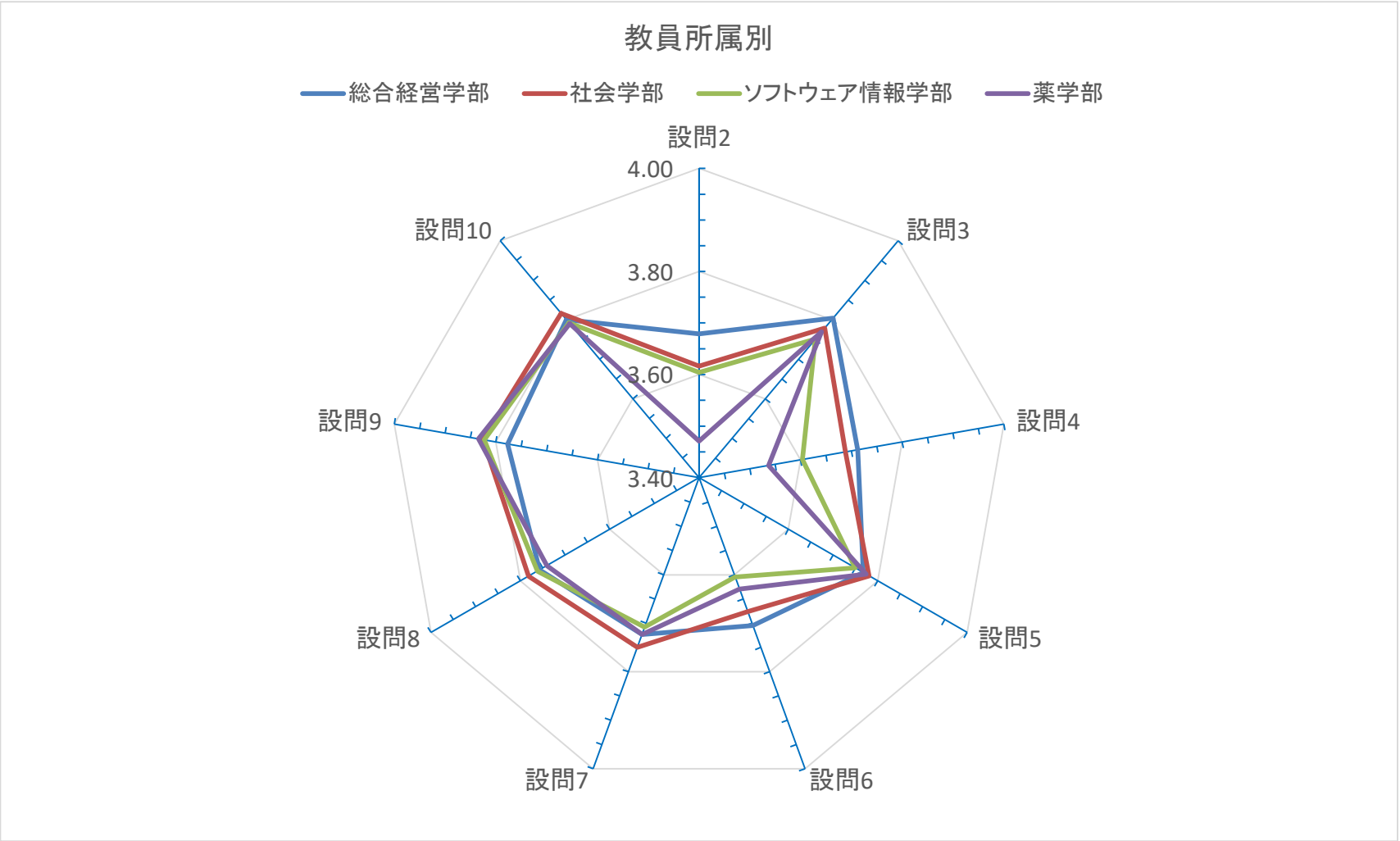
学部	設問2	設問3	設問4	設問5	設問6	設問7	設問8	設問9	設問10	回答総数
総合経営学部	3.70	3.82	3.74	3.79	3.73	3.75	3.78	3.80	3.81	1993
社会学部	3.59	3.77	3.66	3.79	3.66	3.76	3.79	3.83	3.83	1091
ソフトウェア情報学部	3.56	3.72	3.60	3.75	3.59	3.69	3.74	3.81	3.79	928
薬学部	3.46	3.76	3.48	3.73	3.58	3.68	3.70	3.81	3.76	860

4872



学部	設問2	設問3	設問4	設問5	設問6	設問7	設問8	設問9	設問10	回答総数
総合経営学部	3.68	3.80	3.71	3.77	3.70	3.72	3.76	3.78	3.80	1516
社会学部	3.62	3.78	3.69	3.78	3.68	3.75	3.78	3.83	3.82	1462
ソフトウェア情報学部	3.60	3.75	3.60	3.75	3.60	3.71	3.76	3.82	3.79	966
薬学部	3.47	3.77	3.54	3.77	3.63	3.72	3.74	3.83	3.79	928

4872





授業改善方策集計一覧（2024年度後期分）

回答数：30（総合経営学部5、社会学部4、ソフトウェア情報学部8、薬学部12、東京キャンパス1、むつキャンパス0）

※教務課に提出およびFormsで回答があった分

①当該科目における授業外学習を推進するための方策

	達成できている	やや改善が必要である	改善が必要である	無回答	計
総合経営学部	2	3	0	0	5
社会学部	1	3	0	0	4
ソフトウェア情報学部	6	1	1	0	8
薬学部	6	6	0	0	12
東京キャンパス	1	0	0	0	1
むつキャンパス	0	0	0	0	0
計	16	13	1	0	30

②出席、授業を受ける姿勢・態度などを改善するための方策

	達成できている	やや改善が必要である	改善が必要である	無回答	計
総合経営学部	4	1	0	0	5
社会学部	1	3	0	0	4
ソフトウェア情報学部	7	1	0	0	8
薬学部	10	2	0	0	12
東京キャンパス	1	0	0	0	1
むつキャンパス	0	0	0	0	0
計	23	7	0	0	30

③授業の難易度、到達目標、科目内容に関する興味の向上などに関する改善策

	達成できている	やや改善が必要である	改善が必要である	無回答	計
総合経営学部	4	1	0	0	5
社会学部	2	2	0	0	4
ソフトウェア情報学部	6	2	0	0	8
薬学部	8	4	0	0	12
東京キャンパス	1	0	0	0	1
むつキャンパス	0	0	0	0	0
計	21	9	0	0	30

④教員に対する評価（熱意ある授業、聞き取りやすい話し方、授業理解を助ける教材の配布、質問などに対する対応）に関する改善策

	達成できている	やや改善が必要である	改善が必要である	無回答	計
総合経営学部	3	2	0	0	5
社会学部	3	1	0	0	4
ソフトウェア情報学部	7	1	0	0	8
薬学部	10	2	0	0	12
東京キャンパス	1	0	0	0	1
むつキャンパス	0	0	0	0	0
計	24	6	0	0	30

⑤授業改善などの方策に関するセミナーに参加したい

	参加したい	やや参加したい	参加したくない	無回答	計
総合経営学部	1	4	0	0	5
社会学部	2	1	1	0	4
ソフトウェア情報学部	2	4	2	0	8
薬学部	4	4	4	0	12
東京キャンパス	0	1	0	0	1
むつキャンパス	0	0	0	0	0
計	9	14	7	0	30