

青森大学 FD・SD委員会

**2020年度**

**授業評価アンケート**

**集計結果**

**<学生閲覧用>**

このアンケートは、青森大学の教員が自分の担当している授業について、学生の皆さんの意見を聞き、今後の授業をよりよいものに改善する目的で行うものです。皆さんからいただきました貴重なご意見やアンケート結果は、匿名で授業担当者にフィードバックされ、来年度からの授業内容や教え方の改善につながります。

また、学部や大学全体での教育内容の改善のための参考材料としても活用されます。授業をより良いものにするために、皆さんの意見が必要です。アンケートは無記名で行い、成績の評価には全く関係ありません。

以上の目的を十分に理解した上で、あなたが今受けている授業について、下記の質問に従い、回答をクリックしてください。

回答は、以下の基準にしたがって、該当する番号をクリックしてください。

1. そう思う。
2. どちらかといえばそう思う。
3. どちらかといえばそう思わない。
4. そう思わない。

#### 質問項目

- (1) あなたはシラバスに書かれている授業時間外学修を行いましたか。
- (2) あなたはこの授業にまじめに出席しましたか。
- (3) 授業中まじめに説明を聞き理解しようと努力しましたか。
- (4) 授業の内容は理解できましたか。
- (5) 授業の到達目標はシラバスに記載のとおり明確でしたか。
- (6) この授業を通じて興味が高まりましたか。
- (7) 教員は熱意を持って授業を行っていましたか。
- (8) 話しかたが明瞭で聞き取りやすかったですか。
- (9) 教材（板書、スライド（パワーポイント等）、配布等を含む）は授業を理解する助けになりましたか。
- (10) 教員は質問や提出物について適切に対応してくれましたか。
- (11) 授業内容や授業方法は、シラバスに沿って適切に行われていましたか。
- (12) 授業全体の中で、アクティブラーニングが活用されていましたか。
- (13) この授業について改善点があれば自由に書いてください（自由記述）。

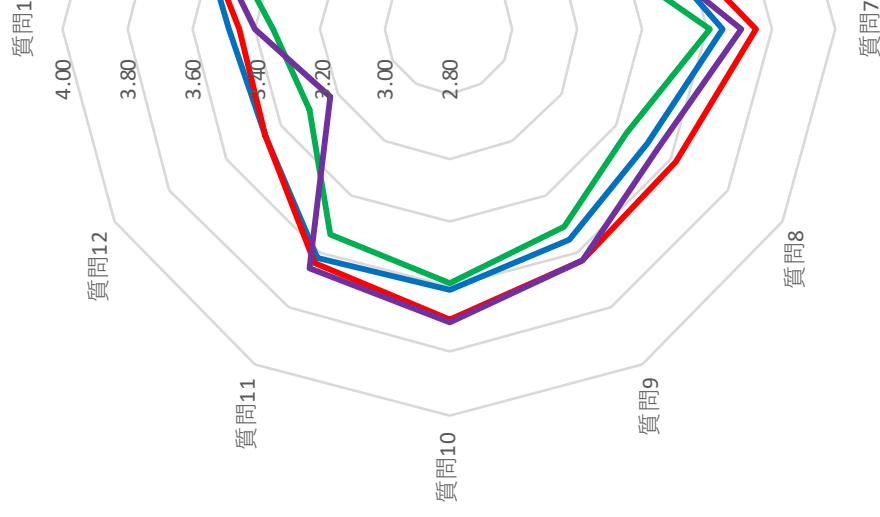
- ・ 1 科目について期末の 1 回のみ実施します。
- ・ 授業評価アンケートの集計結果は、図書館にて閲覧可能です。

# 2020年度 前期 授業評価アンケート集計 < 学生所属別 >

	質問1	質問2	質問3	質問4	質問5	質問6	質問7	質問8	質問9	質問10	質問11	質問12	平均	回答総数
総合経営学部	3.48	3.75	3.70	3.49	3.58	3.45	3.65	3.51	3.55	3.61	3.62	3.45	3.58	3024
社会学部	3.45	3.77	3.69	3.49	3.59	3.50	3.75	3.62	3.63	3.70	3.64	3.46	3.62	1498
ソフトウェア情報学部	3.34	3.71	3.63	3.33	3.47	3.31	3.61	3.44	3.51	3.59	3.54	3.30	3.48	1512
薬学部	3.40	3.77	3.72	3.42	3.60	3.41	3.71	3.55	3.63	3.71	3.66	3.23	3.59	1730

学生所属別

— 総合経営学部   
 — 社会学部   
 — ソフトウェア情報学部   
 — 薬学部

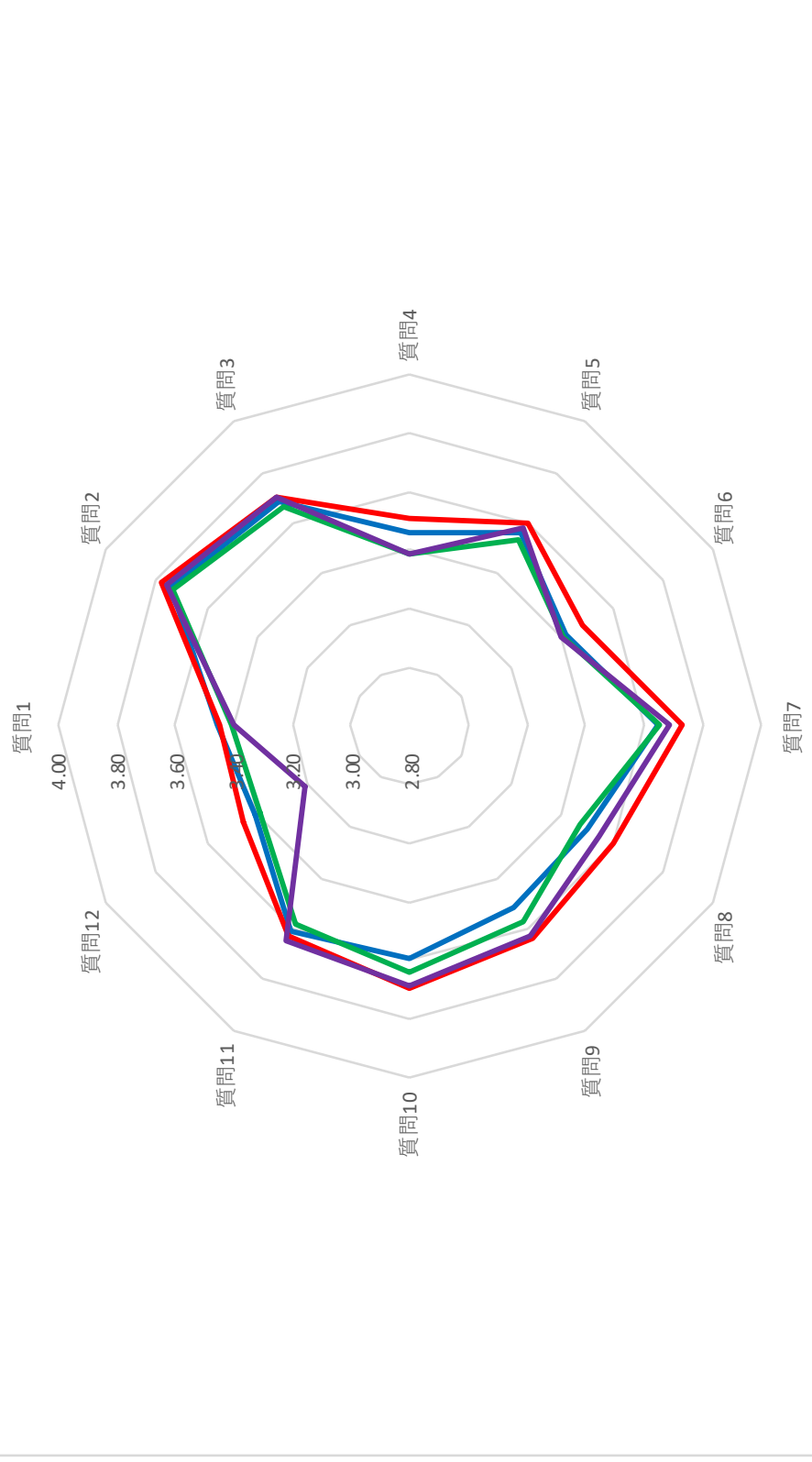


# 2020年度 前期 授業評価アンケート集計 <教員所属別>

	質問1	質問2	質問3	質問4	質問5	質問6	質問7	質問8	質問9	質問10	質問11	質問12	平均	回答総数
総合経営学部	3.45	3.74	3.69	3.46	3.56	3.42	3.65	3.50	3.52	3.59	3.61	3.41	3.55	2756
社会学部	3.45	3.78	3.70	3.51	3.60	3.48	3.73	3.60	3.63	3.70	3.63	3.46	3.61	1684
ソフトウェア情報学部	3.41	3.73	3.66	3.38	3.53	3.40	3.65	3.48	3.57	3.64	3.59	3.39	3.54	1666
薬学部	3.40	3.76	3.70	3.39	3.58	3.40	3.69	3.55	3.62	3.69	3.64	3.21	3.55	1658

教員所属別

— 総合経営学部 — 社会学部 — ソフトウェア情報学部 — 薬学部



## 授業改善方策集計一覧（2020年度前期分）

回答数：78（総合経営学部20、社会学部16、ソフトウェア情報学部12、薬学部23、東京キャンパス5、その他2）

※教務課に提出およびFormsで回答があった分

### ①当該科目における授業外学習を推進するための方策

	達成できている	やや改善が必要である	改善が必要である	無回答	計
総合経営学部	11	8	1	0	20
社会学部	4	10	2	0	16
ソフトウェア情報学部	4	7	1	0	12
薬学部	17	6	0	0	23
東京キャンパス	3	2	0	0	5
その他	2	0	0	0	2
計	41	33	4	0	78

### ②出席、授業を受ける姿勢・態度などを改善するための方策

	達成できている	やや改善が必要である	改善が必要である	無回答	計
総合経営学部	11	8	1	0	20
社会学部	10	4	2	0	16
ソフトウェア情報学部	7	4	1	0	12
薬学部	20	2	0	1	23
東京キャンパス	1	4	0	0	5
その他	2	0	0	0	2
計	51	22	4	1	78

### ③授業の難易度、到達目標、科目内容に関する興味の上などに関する改善策

	達成できている	やや改善が必要である	改善が必要である	無回答	計
総合経営学部	12	7	1	0	20
社会学部	8	7	1	0	16
ソフトウェア情報学部	6	5	1	0	12
薬学部	17	6	0	0	23
東京キャンパス	2	3	0	0	5
その他	2	0	0	0	2
計	47	28	3	0	78

### ④教員に対する評価（熱意ある授業、聞き取りやすい話し方、授業理解を助ける教材の配布、質問などに対する対応）に関する改善策

	達成できている	やや改善が必要である	改善が必要である	無回答	計
総合経営学部	11	8	1	0	20
社会学部	6	8	2	0	16
ソフトウェア情報学部	5	4	3	0	12
薬学部	19	4	0	0	23
東京キャンパス	5	0	0	0	5
その他	2	0	0	0	2
計	48	24	6	0	78

### ⑤アクティブ・ラーニング等の授業方法を活用している

	活用している	ときどき活用している	活用していない	無回答	計
総合経営学部	6	8	6	0	20
社会学部	8	6	2	0	16
ソフトウェア情報学部	5	6	1	0	12
薬学部	2	13	8	0	23
東京キャンパス	2	2	1	0	5
その他	2	0	0	0	2
計	25	35	18	0	78

### ⑥授業改善などの方策に関するセミナーに参加したい

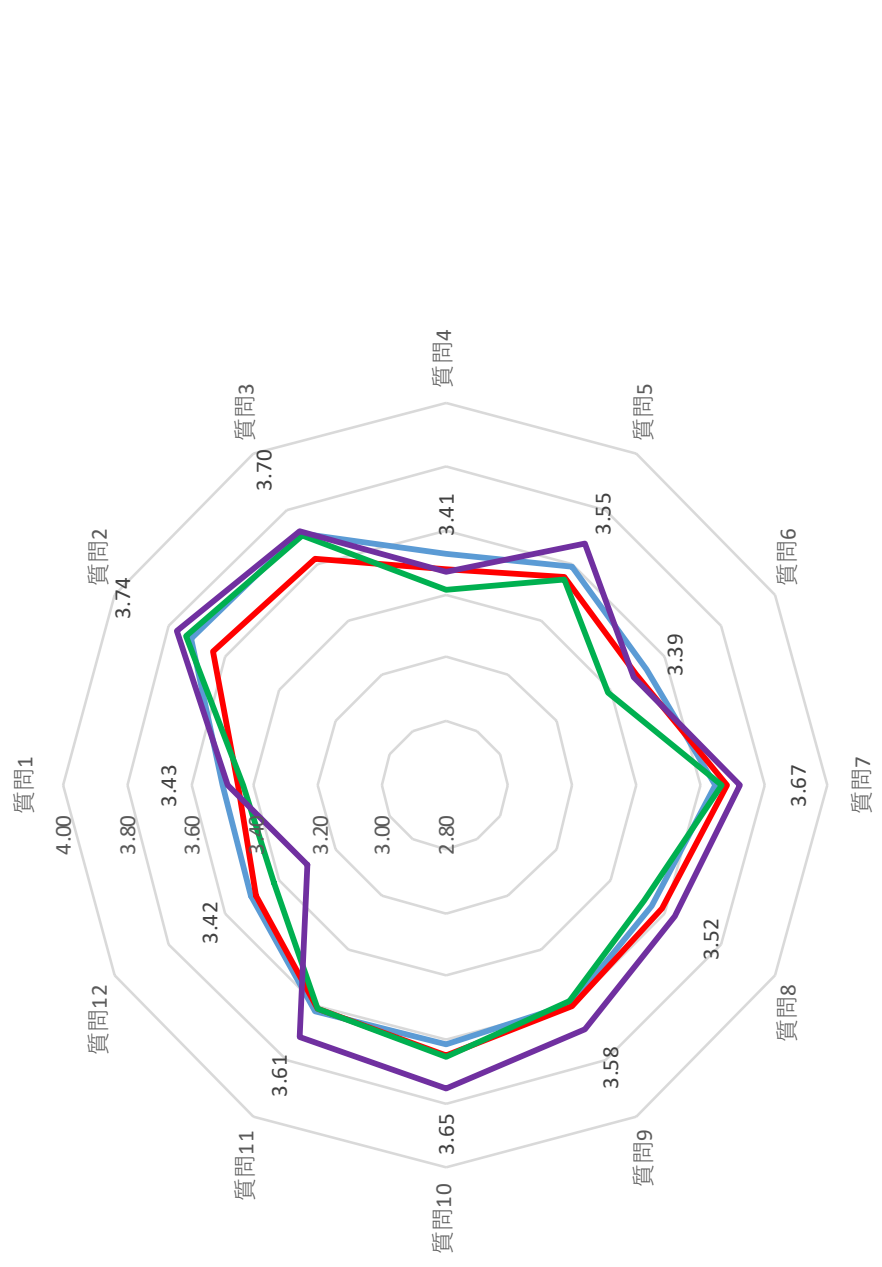
	参加したい	やや参加したい	参加したくない	無回答	計
総合経営学部	4	12	4	0	20
社会学部	5	10	1	0	16
ソフトウェア情報学部	6	6	0	0	12
薬学部	6	12	5	0	23
東京キャンパス	3	1	1	0	5
その他	0	2	0	0	2
計	24	43	11	0	78

# 2020年度 後期 授業評価アンケート集計 < 学生所属別 >

	質問1	質問2	質問3	質問4	質問5	質問6	質問7	質問8	質問9	質問10	質問11	質問12	平均	回答総数
総合経営学部	3.50	3.72	3.71	3.53	3.60	3.53	3.65	3.55	3.59	3.61	3.62	3.50	3.60	1691
社会学部	3.45	3.64	3.62	3.48	3.56	3.49	3.68	3.58	3.60	3.65	3.61	3.49	3.58	1073
ソフトウェア情報学部	3.43	3.74	3.70	3.41	3.55	3.39	3.67	3.52	3.58	3.65	3.61	3.42	3.56	1061
薬学部	3.48	3.77	3.72	3.47	3.68	3.48	3.73	3.63	3.68	3.75	3.71	3.30	3.64	816

学生所属別

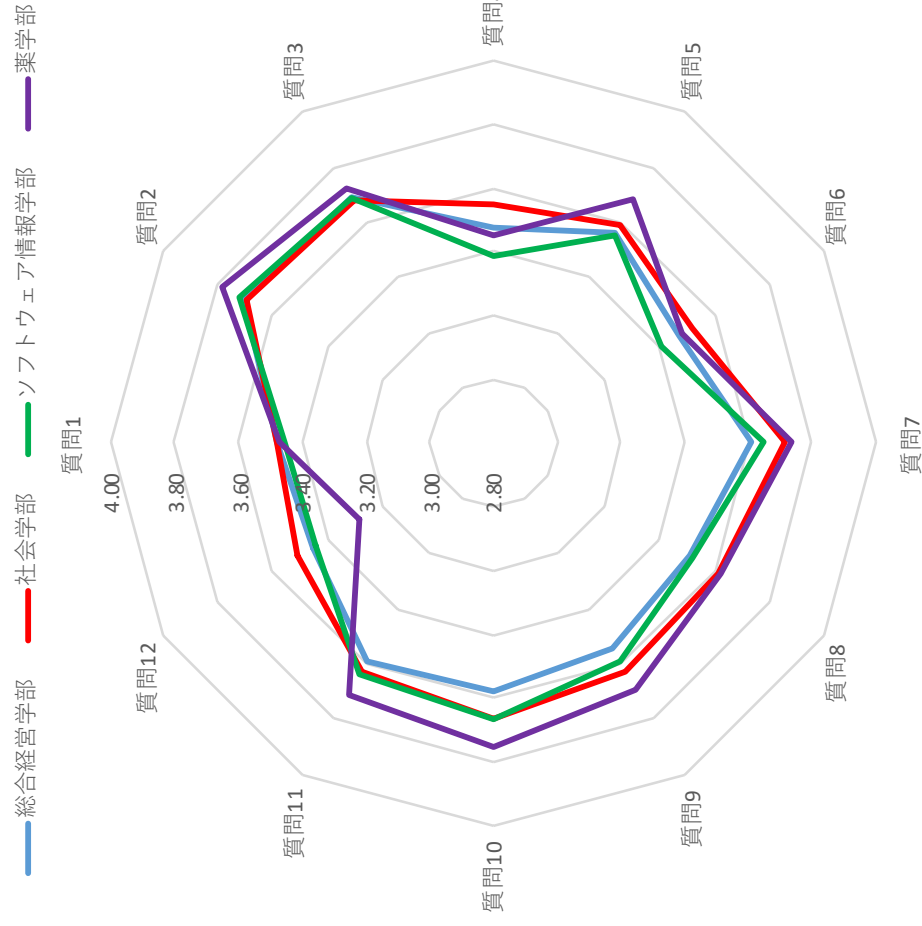
— 総合経営学部 — 社会学部 — ソフトウェア情報学部 — 薬学部



# 2020年度 後期 授業評価アンケート集計 <教員所属別>

	質問1	質問2	質問3	質問4	質問5	質問6	質問7	質問8	質問9	質問10	質問11	質問12	平均	回答総数
総合経営学部	3.48	3.70	3.69	3.47	3.56	3.48	3.61	3.51	3.54	3.58	3.59	3.45	3.55	1252
社会学部	3.48	3.69	3.68	3.55	3.59	3.52	3.71	3.61	3.63	3.66	3.63	3.51	3.61	1676
ソフトウェア情報学部	3.46	3.72	3.69	3.39	3.56	3.41	3.65	3.52	3.59	3.67	3.64	3.44	3.56	981
薬学部	3.47	3.78	3.72	3.45	3.68	3.49	3.73	3.62	3.69	3.75	3.71	3.28	3.62	732

教員所属別



## 授業改善方策集計一覧（2020年度後期分）

回答数：51（総合経営学部16、社会学部6、ソフトウェア情報学部9、薬学部14、東京キャンパス6、その他0）

※教務課に提出およびFormsで回答があった分

### ①当該科目における授業外学習を推進するための方策

	達成できている	やや改善が必要である	改善が必要である	無回答	計
総合経営学部	7	8	1	0	16
社会学部	2	2	2	0	6
ソフトウェア情報学部	1	7	1	0	9
薬学部	8	5	1	0	14
東京キャンパス	5	1	0	0	6
その他	0	0	0	0	0
計	23	23	5	0	51

### ②出席、授業を受ける姿勢・態度などを改善するための方策

	達成できている	やや改善が必要である	改善が必要である	無回答	計
総合経営学部	9	7	0	0	16
社会学部	2	2	2	0	6
ソフトウェア情報学部	4	5	0	0	9
薬学部	12	2	0	0	14
東京キャンパス	4	2	0	0	6
その他	0	0	0	0	0
計	31	18	2	0	51

### ③授業の難易度、到達目標、科目内容に関する興味の上などに関する改善策

	達成できている	やや改善が必要である	改善が必要である	無回答	計
総合経営学部	6	8	2	0	16
社会学部	2	3	1	0	6
ソフトウェア情報学部	1	7	1	0	9
薬学部	11	3	0	0	14
東京キャンパス	5	1	0	0	6
その他	0	0	0	0	0
計	25	22	4	0	51

### ④教員に対する評価（熱意ある授業、聞き取りやすい話し方、授業理解を助ける教材の配布、質問などに 対する対応）に関する改善策

	達成できている	やや改善が必要である	改善が必要である	無回答	計
総合経営学部	11	5	0	0	16
社会学部	4	0	2	0	6
ソフトウェア情報学部	5	4	0	0	9
薬学部	11	3	0	0	14
東京キャンパス	6	0	0	0	6
その他	0	0	0	0	0
計	37	12	2	0	51

### ⑤アクティブ・ラーニング等の授業方法を活用している

	活用している	ときどき活用している	活用していない	無回答	計
総合経営学部	7	5	4	0	16
社会学部	6	0	0	0	6
ソフトウェア情報学部	3	6	0	0	9
薬学部	1	8	5	0	14
東京キャンパス	3	3	0	0	6
その他	0	0	0	0	0
計	20	22	9	0	51

### ⑥授業改善などの方策に関するセミナーに参加したい

	参加したい	やや参加したい	参加したくない	無回答	計
総合経営学部	5	7	4	0	16
社会学部	6	0	0	0	6
ソフトウェア情報学部	2	5	2	0	9
薬学部	3	7	4	0	14
東京キャンパス	2	3	1	0	6
その他	0	0	0	0	0
計	18	22	11	0	51